

CATÁLOGO MAQUINARIA

TARIFA 2019-2020

OMEGA





SERVICIO TÉCNICO

EN TODAS LAS PROVINCIAS

CONSULTA FUNCIONAMIENTO EN NUESTRA WEB
WWW.YAROS.ES

OMEGA



Apreciado cliente,

Nos complace darle a conocer el nuevo catálogo de maquinaria, que es para nosotros la culminación de dos años de trabajo dirigidos a posicionar y consolidar la marca **OMEGA** para la totalidad de los productos con nuestra marca propia y que serán comercializados a futuro por YAROS.

Este año 2019 culmina el proyecto que iniciamos con la compra, desarrollo y fomento de la marca **OMEGA**, siendo una clara apuesta de YAROS invertir en la marca que actúa como embajadora de nuestros productos y, también, culmina la separación de nuestra marca **OMEGA** con nuestra empresa YAROS, cuya denominación se había utilizado igualmente, con anterioridad, como marca.

OMEGA, no solo seguirá potenciando la gama de jardinería, sino que ha desarrollado productos destinados al bricolaje, y prueba de ello es la incorporación de una gama de máquinas de soldar, grupos electrógenos y medición láser en este catálogo.

La nueva marca **OMEGA** está llena de novedades:

- Gama de Robots.
- Nuevas motorizaciones en la familia de cortacéspedes y motoazadas.
- Gama de material eléctrico, que incluye cortabordes, cortasetos y biotrituradoras.
- Gama de motobombas.
- Gama maquinaria jardinería con batería 48V.
- Multifunción con motor más potentes.
- Gama soldadura, MMA, MIG, TIG.
- Gama de grupos electrógenos PRO.
- Medidores láser.

En este catálogo confluyen el trabajo llevado a cabo durante la historia de YAROS y el más reciente de **OMEGA**, desando que el esfuerzo que hemos realizado en ambas, revierta en nuestros clientes que son nuestro principal activo.

Un saludo.

Eduardo Rodríguez

Dirección



ÍNDICE

- 8 **ROBOTS**
- 9 **TRACTORES**
 - Riders
 - Salida trasera
 - Desbrozador
 - Corte frontal
- 14 **CORTACÉSPEDES**
 - Eléctricos empuje
 - Batería
 - Gasolina empuje
 - Gasolina tracción
- 18 **ESCARIFICADORES**
 - Eléctricos
 - Gasolina
- 19 **CORTABORDES**
 - Eléctricos
 - Batería
- 20 **MULTIFUNCIÓN 4 EN 1**
 - Gasolina
- 21 **DESBROZADORAS**
 - Gasolina
 - Ruedas
 - Martillo
- 25 **CORTASETOS**
 - Eléctricos
 - Gasolina
- 27 **BIOTRITURADORAS**
 - Eléctricas
- 27 **AHOYADORA**
 - Gasolina
- 28 **MÁQUINAS A BATERÍA 48V**
 - Cortasetos
 - Motosierra
 - Sierra-Cortasetos-Pértiga
 - Soplador
 - Cortabordes
 - Motoazada
 - Cortacésped
- 30 **MOTOSIERRAS**
 - Eléctricas
 - Gasolina
- 32 **ASTILLADORA DE MADERA**
 - Eléctrica
- 32 **HIDROLIMPIADORA**
 - Eléctrica
- 33 **BARREDORAS**
 - Manual
 - Eléctrica
- 34 **CARRETIILLAS**
 - Gasolina
- 35 **PODADORA A BATERÍA**
- 35 **ATADOR A BATERÍA**
- 36 **SOPLADORES**
 - Eléctricos
 - Gasolina
- 38 **VAREADORES**
 - Eléctrico
 - Gasolina
- 40 **MOTOAZADAS**
 - Gasolina
 - Eléctricas
 - Diésel
- 45 **MOTOBINADORA**
 - Gasolina
- 45 **SEGADORA**
 - Gasolina
- 46 **MOTOCULTORES**
 - Gasolina
 - Diésel
- 50 **BOMBAS DE AGUA**
 - Superficie
 - Grupo de presión
 - Kit de presión constante
 - Achique
 - Sumergibles
 - Multifunción para fuentes y estanques
- 56 **MOTOBOMBAS**
- 58 **SOLDADORES INVERTER**
 - Inverter MMA
 - Inverter MIG
 - Inverter TIG
 - Accesorios soldadura
- 61 **MEDIDORES LÁSER**
- 62 **GENERADORES**
 - Monofásicos
 - Trifásicos
- 67 **MOTOSOLDADORAS**
 - Monofásicas
 - Trifásicas



Los recambios han dejado de ser un problema

¡Más de 8.400 referencias a tu alcance!





OMEGA

JARDINERÍA

La extensa gama de productos **OMEGA**, **CASTELGARDEN**, **EUROSYSTEMS**, **IKRA**, **GÜDE**, **MECCANICA BENASSI** y **MOUNTFIELD** le permitirá disfrutar de un jardín perfecto durante todo el año

- 8 ROBOTS
- 9 TRACTORES
- 14 CORTACÉSPEDES
- 18 ESCARIFICADORES
- 19 CORTABORDES
- 20 MULTIFUNCIÓN 4 EN 1
- 21 DESBROZADORAS
- 25 CORTASETOS
- 27 BIOTRITURADORAS
- 27 AHOYADORA
- 28 MÁQUINAS A BATERÍA
- 30 MOTOSIERRAS
- 32 ASTILLADORA DE MADERA
- 32 HIDROLIMPIADORA
- 33 BARREDORAS
- 34 CARRETILLAS
- 35 PODADORA A BATERÍA
- 35 ATADOR A BATERÍA
- 36 SOPLADORES
- 38 VAREADORES

OMEGA

CASTELGARDEN

eurossystems

IKRA tools for home and garden
mogatec

GÜDE

MECCANICA BENASSI s.r.l.

Mountfield


ROBOTS

Para jardines de cualquier medida, hasta un máximo de 2.000m².



Bloqueo de código PIN* de 4 dígitos. Evitarás que sea robado, usado sin tu autorización y acceder al modo de programación.

Bluetooth



Aplicación gratuita de Mountfield. Para ajustar la configuración y controlar el robot en modo remoto.




Corte perfecto con la cuchilla de cuatro dientes y de acero inoxidable.

MTF 500
MTF 1100S
MTF 2000S



El robot regresa de manera autónoma y se conecta a la estación de carga.

HASTA
240 min.
DE AUTONOMÍA
(8050501)



ACCESORIOS



KIT INSTALACIÓN PEQUEÑO (MTF 500)

150m x 0,75 - Ø 2,35mm cable + 3 conectores + 300 piquetas de fijación

Código	2045700
Grupo	C
P.V. (€)	



KIT INSTALACIÓN GRANDE (MTF 1100S - MTF 2000S)

300m x 1,5 - Ø 2,35mm cable + 6 conectores + 500 piquetas de fijación

Código	2045699
Grupo	C
P.V. (€)	

	MTF 500	MTF 1100S	MTF 2000S
Código	8050499	8050500	8050501
Marca	Mountfield	Mountfield	Mountfield
Para superficie hasta m²	500	1.100	2.000
Batería (Ah)	1 x 2,5	2 x 2,5	3 x 2,5
Motor	Con escobillas	Sin escobillas	Sin escobillas
Zonas (nº máximo)	2	4	4
Autonomía de trabajo (min)	50	150	240
Tiempo de carga (min)	75	120	180
Pendiente máxima (%)	45	45	45
Anchura de corte (cm)	25	25	25
Altura de corte (m/min)	25	25 - 60	25 - 60
Velocidad de corte (m/min)	25	30	30
Otras características	Retorno inteligente Base de carga incluido	Retorno inteligente Base de carga incluido	Retorno inteligente Base de carga incluido
Peso (kg)	9,5	9,8	10,1
Dim. embalaje (cm)	79 x 59 x 28	79 x 59 x 28	81 x 61 x 39
Grupo	A	A	A
P.V. (€)			

TRACTORES

Tecnología y robustez para trabajar con autonomía y comodidad. Permite cortar grandes extensiones sin esfuerzo. El recogedor está incluido en todos los modelos.



Cargador de batería incluido

XE 966 HDB

1.200 m²



Hidrostático y arranque eléctrico

Motor:



1 única cuchilla




NUEVA BATERÍA DE ARRANQUE MÁS POTENTE (12V-9Ah)



ACCESORIOS DISPONIBLES EN CATÁLOGO CONSUMIBLES

XE 966 HDB

Código	8050119
Marca	
Motor	B&S - 950 Series - 223 cc Arranque eléctrico
Depósito combustible (l)	3,8
Descarga	Trasera
Anchura de corte (cm)	66
Accionamiento cuchillas	Manual
Regulación de corte	Centralizada - 6 posiciones - 30-80 mm
Recogedor (l)	150
Ruedas	13" / 15"
Transmisión	Hidrostática
Varios	Incluye: cargador
Peso (kg)	129
Dim. embalaje (cm)	168 x 80 x 103
Grupo	A
P.V. (€)	

Motor:




2.500 m²

5.000 m²

XDC 140 HD
XDC 170 HD



Accionamiento de cuchillas electromagnético




Cargador de batería incluido



Enganche trasero incluido



Ruedas en plato de corte



2 cuchillas



84 Y 98 CM
ANCHURA DE CORTE



ACCESORIOS DISPONIBLES EN CATÁLOGO CONSUMIBLES

	XDC 140 HD	XDC 170 HD
Código	8050084	8050236
Marca		
Motor	B&S - P.B. Series 3130 AVS - 344 cc Monocilindro	B&S - P.B. Series 4165 AVS - 500 cc
Depósito combustible (l)	6	6
Descarga	Trasera	Trasera
Anchura de corte (cm)	84	98
Accionamiento cuchillas	Electromagnético	Electromagnético
Regulación de corte	Centralizada - 7 posiciones - 25-80 mm	7 posiciones - 25-80 mm
Recogedor (l)	240	240
Ruedas	15" / 18"	15" / 18"
Transmisión	Hidrostática	Hidrostática
Varios	Incluye: cargador y kit enganche	Incluye: cargador y kit enganche
Peso (kg)	165	165
Dim. embalaje (cm)	167 x 111 x 85	167 x 111 x 85
Grupo	A	A
P.V. (€)		



Asiento ergonómico

PTX 200 HD
PTX 220 HD




Con 8 indicadores

Motor:



8.000 m²


10.000 m²



2 cuchillas




Reposapiés antidesslizante




Reposapiés antidesslizante

102
Y 122cm
ANCHURA
DE CORTE



	PTX 200 HD	PTX 220 HD
Código	8050085	8050120
Marca		
Motor	B&S - Intek series 7220 AVS, 656 cc Cilindro doble	B&S - Intek series 7220 AVS, 656 cc Cilindro doble
Depósito combustible (l)	7	7
Descarga	Trasera	Trasera
Anchura de corte (cm)	102	122
Accionamiento cuchillas	Electromagnético	Electromagnético
Regulación de corte	Centralizada - 7 posiciones - 30-90 mm	Centralizada - 7 posiciones - 30-90 mm
Recogedor (l)	300	300
Ruedas	15" / 18"	15" / 18"
Transmisión	Hidrostática	Hidrostática
Varios	Incluye: cargador	Incluye: cargador
Peso (kg)	225	272
Dim. embalaje (cm)	186 x 129 x 112	186 x 129 x 112
Grupo	A	A
P.V. (€)		



**HIDROSTÁTICA
Y TRACCIÓN
4X4**
(8050203)





**DAYTONA 2WD
DAYTONA 4WD**

Gran poder de desbroce en cualquier terreno



Cuchilla de 92cm con dos terminales "Floating system"

	DAYTONA 2WD	DAYTONA 4WD
Código	8050202	8050203
Marca		
Motor	B&S - Vanguard - Gasolina 16,2Kw (22,0cv) Arranque eléctrico	B&S - Vanguard - Gasolina 16,9Kw (23cv) Arranque eléctrico
Transmisión	Hidrostática - Bloqueo del diferencial: por pedal	Hidrostática - Bloqueo del diferencial: por pedal Tracción a las 4 ruedas
Anchura de corte (cm)	92	92
Accionamiento cuchillas	Electromagnético	Electromagnético
Regulación de corte	7 posiciones - 50-90 mm	7 posiciones - 50-90 mm
Embrague	Freno de cuchilla	Freno de cuchilla
Ruedas	16" + 20"	16" + 20"
Otras características	Freno de cuchilla - Luces delanteras - Barra de seguridad	Freno de cuchilla - Luces delanteras - Barra de seguridad
Peso (kg)	317	350
Dim. embalaje (cm)	116 x 236 x 117	116 x 236 x 117
Grupo	A	A
P.V. (€)		

El mulching permite triturar la hierba cortada para que quede como abono natural, sin necesidad de recogerla. Estos tractores trabajan en lugares de difícil acceso. Tecnología 4 x 4 en el modelo XK4-160-HD



Enganche trasero incluido

XM 130
XM 140 HD
XK 140 HD
XK 160 HD
XK4 160 HD



Plato de corte de inclinación ajustable



Platos de corte adaptables, ancho de corte 85,95 y 105 cm (según modelo)



	XM 130	XM 140 HD	XK 140 HD	XK 160 HD	XK4 160 HD
Código	8050054	8050046	8050057	8050058	8050059
Marca					
Motor	B&S Power Built 3130 AVS 13,5HP - 344cc	B&S Power Built 3130 AVS 13,5HP - 344cc	B&S Power Built 3130 AVS 13,5HP - 344cc	B&S Intek 4156 AVS 15,5HP - 500cc	B&S Intek 4156 AVS 15,5HP - 500cc
Anchura de corte (cm)	85	85-95	95	95-105	95-105
Regulación de corte	Manual - 10 posiciones 25-85mm	Manual - 10 posiciones 25-85mm	Eléctrico - 25-85mm	Eléctrico - 25-85mm	Eléctrico - 25-85mm
Transmisión	Manual - 5+R	Hidrostática	Hidrostática	Hidrostática	Hidrostática
Tacción	Ruedas delanteras	Ruedas delanteras	Ruedas traseras	Ruedas traseras	4 ruedas
Dirección	Mecánica en ruedas traseras	Mecánica en ruedas traseras	Mecánica articulada	Mecánica articulada	Servo mecánica articulada
Accionamiento cuchillas	Manual	Manual	Manual	Manual	Manual
Varios	Incluye: sistema mulching, enganche	Incluye: sistema mulching, enganche	Incluye: sistema mulching, enganche	Incluye: sistema mulching, enganche	Incluye: sistema mulching, enganche
Peso (kg)	166	169	164	172	200
Dim. embalaje (cm)	170 x 92 x 86	170 x 92 x 86	202 x 92 x 101	202 x 92 x 101	202 x 92 x 101
Grupo	A	A	A	A	A
P.V. (€) Sin plato de corte					
P.V. (€) Incluyendo plato de corte de 85cm	(Código: 8050055)	(Código: 8050055)			
P.V. (€) Incluyendo plato de corte de 95cm		(Código: 8050056)	(Código: 8050433)	(Código: 8050433)	(Código: 8050433)
P.V. (€) Incluyendo plato de corte de 105cm				(Código: 8050434)	(Código: 8050434)

CORTACÉSPEDES

El cortacésped eléctrico de siempre con prestaciones sostenibles. Nuevo diseño, batería de litio que favorece el medio ambiente y motores actuales de gasolina de 4 tiempos.

ELÉCTRICOS



	E 320	XP 36	XP 40
Código	8050086	8050216	8050088
Marca			
Motor	Eléctrico - 1000W - 230V	Eléctrico - 1200W - 230V	Eléctrico - 1600W - 230V
Material del chasis	Polipropileno	Polipropileno	Polipropileno
Anchura de corte (cm)	32	34	38
Regulación de corte	En ejes - 3 posiciones 25-65mm	6 posiciones centralizados 25-75mm	Centralizado - 6 posiciones 25-75mm
Recogedor (l)	25 - Plástico	35 - Plástico	40 - Plástico
Ruedas (mm)	140 / 140	140 / 170	150 / 250
Manillar		Interruptor de confort con agarre suave	Manillar plegable
Tracción	Empuje	Empuje	Empuje
Varios	25	25 - 60	25 - 60
Peso (kg)	8,7	13	14,90
Dim. embalaje (cm)	61 x 38 x 29	62,6 x 40,8 x 48,5	74 x 45 x 49
Grupo	A	A	A
P.V. (€)			



Interruptor de seguridad ergonómico

XP 40 Li

800 m²

XS 50 S Li

INCLUYE BATERÍA DE LITIO Y CARGADOR



Ruedas 150 + 250mm



Refuerzo frontal



XP 40 Li COMPATIBLE CON MÁQUINAS A BATERÍA GAMA 48V - ver pág 29



SISTEMA MULCHING

	XP 40 Li	XS 50 S Li
Código	8050232	8050512
Marca		
Motor	Batería de Litio 48V - 4Ah	Batería de Litio 80V - 5Ah
Material del chasis	Polipropileno	Acero galvanizado
Anchura de corte (cm)	38	48
Regulación de corte	Centralizado - 6 posiciones - 25-75 mm	Centralizado - 5 posiciones - 25-65 mm
Recogedor (l)	40 - Plástico	70 - Tela + plástico
Ruedas (pulgadas/mm)	150 / 200	180 / 240
Tracción	Empuje	EVO
Varios	Sin escobillas - Interruptor confort Kit mulching - Cargador	Interruptor confort - Kit mulching Manillar plegable - Cargador y batería
Autonomía de trabajo (min)	30 (batería 4,0 Ah)	60 (batería 5,0 Ah)
Peso (kg)	16	31
Dim. embalaje (cm)	75 x 45 x 49	99 x 57,5 x 49
Grupo	A	A
P.V. (€)		

Motor:



XC 43 B



XC 48 SB



MP1 554 WSB

**SISTEMA
MULCHING**


	XC 43 B	XC 48 SB	MP1 554 WSB
Código	8050231	8050080	8050217
Marca			
Motor	Gasolina 4T - B&S 450 Series, 148cc	Gasolina 4T - B&S 500E Series, 140cc	Gasolina 4T - B&S 625E Series READY START 150cc - Cilindro aluminio
Material del chasis	Acero	Acero	Acero
Tracción	Empuje	Tracción	Autopropulsado EVO
Anchura de corte (cm)	41	46	53
Control de RPM			Fijo
Regulación de corte	4 palancas - 5 posiciones 27-80mm	4 palancas - 5 posiciones 27-80mm	Centralizada palanca 5 posiciones - 26-87mm
Recogedor (l)	60	55 - Textil	57 - Textil
Ruedas (mm)	180 / 180 Casquillos	180 / 180 Casquillos	200 / 280 Sobre cojinetes
Manillar			Ergonómico, ajustable
Peso (kg)	26	30	39,5
Dim. embalaje (cm)	86 x 56 x 49	86 x 56 x 49	99 x 59,5 x 49
Grupo	A	A	A
P.V. (€)			



NOVEDAD


XC 48 SH



Motor:
HONDA

NOVEDAD

XC 53 HSW



**SISTEMA
MULCHING**



MP1 554 WSQH

	XC 48 SH	XC 53 HSW	MP1 554 WSQH
Código	8050082	8050118	8050218
Marca			
Motor	Gasolina 4T HONDA GCV 145 - 145cc	Gasolina 4T HONDA GCV 145 OHC - 145cc	Gasolina 4T - GCV 170 Autochoke - 170cc
Material del chasis	Acero	Acero	Acero
Anchura de corte (cm)	46	51	53
Regulación de corte	4 palancas 5 posiciones - 27-80mm	Centralizado 5 posiciones - 27-90 mm	Centralizada palanca 5 posiciones - 26-87 mm
Recogedor (l)	55 - Textil	55 - Textil	57 - Textil
Ruedas (mm)	180 / 180 - Casquillos	200 / 280 - Casquillos	200 / 280 - Sobre cojinetes Tapas de ruedas: avio plata
Tracción	Tracción	Tracción	Autopropulsado EVO
Control de RPM			Fijo
Manillar			Ergonómico, ajustable fijo por camlocks
Peso (kg)	33	36	41
Dim. embalaje (cm)	86 x 56 x 49	93 x 56 x 49	99 x 59,5 x 52
Grupo	A	A	A
P.V. (€)			

ESCARIFICADORES



Cuchillas Eurosystems


SC 42 B

*Se suministra sin saco


IEVL 1532

IEVL 1738


Escarificar (40 muelles de acero)



Airear (2x20 cuchillas de acero)

ACCESORIO SC 42 B



SACO RECOGEDOR

Código	8050226
Litros	45
P.V. (€)	

	IEVL 1532	IEVL 1738	SC 42 B*
Código	8050522	8050226	8050127
Marca			
Motor	Eléctrico - 230V - 1.500W	Eléctrico - 230V - 1.700W	Gasolina - B&S 450 series - 135cc
Material chasis	Polipropileno	Polipropileno	Acero
Anchura de trabajo (cm)	32	38	42
Número de cuchillas	16	20	15, acero templado
Regulación de corte	4 posiciones, centralizada	4 posiciones, centralizada	4 posiciones, centralizada
Recogedor (l)	30 - Textil	50	Opcional, 45
Peso (kg)	7,9	13,6	30
Dim. embalaje (cm)	56 x 42 x 33	56 x 42 x 33	55 x 58 x 80
Grupo	A	A	A
P.V. (€)			

CORTABORDES




Cabezal de nylon



IGT 350



IGT 600 DA



IES 1000 C

INCLUIDO



Disco de 3 puntas y el cabezal de nylon

	IGT 350	IGT 600 DA	IES 1000 C
Código	8050513	8050514	8050061
Marca	IKRA mogatec	IKRA mogatec	IKRA mogatec
Motor	Eléctrico - 350W	Eléctrico - 600W	Eléctrico - 1.000W
Monofásico (V)	230	230	
Anchura de corte (cm)	25	32	
Corte	Nylon doble 2 x 4 m 1,4mm	Nylon doble 2 x 4 m 1,4mm	Nylon doble 37cm Hoja 3 dientes 23cm
Varios	Mango ajustable Barra telescópica	Mango ajustable Barra telescópica	Mango ajustable Barra desmontable
Peso (kg)	1,9	2,5	4,7
Dim. embalaje (cm)	115 x 27 x 61	115 x 27 x 61	96 x 22 x 12
Grupo	A	A	A
P.V. (€)			



INCLUIDO



	IGBS 1054
Código	8050523
Marca	IKRA mogatec
Batería	7,2 V - 2,2 Ah Litio
Longitud de corte (cm)	16 (cortasetos) - 7,5 (cortabordes)
Diám. máx. de corte (mm)	7,8 (cortasetos)
Autonomía de trabajo (min)	175 (cortasetos) - 130 (cortabordes)
Varios	Cuchillas de acero cortado con láser Funda transporte
Peso (kg)	0,6
Dim. embalaje (cm)	115 x 27 x 61
Grupo	A
P.V. (€)	

MULTIFUNCIÓN 4 EN 1

Desbrozadora, podadora, cortasetos... ¡Todo en una sola máquina!
Además, gracias a su barra de extensión, permite realizar trabajos de altura con total seguridad.



Barra de 26mm

Unidad de accionamiento con motor a la que se le acoplan todos los accesorios suministrados. Tacto suave. Absorbe las vibraciones.

Con un único motor dispondrá de todas las soluciones para el mantenimiento del jardín: podadora, cortasetos, desbrozadora y cortabordes.



MONTMELO 4X1

Código	8050534
Marca	OMEGA
Motor	Gasolina
Ciclo	2T
Cilindrada	43cc
Potencia	1,2 Kw / 1,63hp
Diám. barra (mm)	26
Corte	Carrete de hilo (D:105mm) - Disco 3 puntas (D:255mm)
Depósito combustible (l)	1,2
Accesorios incluidos	Arnés simple, carrete hilo, desbrozadora, disco 3 puntas, podadora (corte 260mm), cortasetos (corte 390mm) y barra extensión de 100cm
Peso (kg)	13
Dim. embalaje (cm)	104 x 30 x 28
Grupo	A
P.V. (€)	

DESBROZADORAS

GASOLINA



INCLUIDO - MONTMELO 260/330



Arnés simple



Disco 3 puntas y carrete de hilo

INCLUIDO - MONTMELO 520



Arnés profesional



Disco 3 puntas y carrete de hilo

	MONTMELO 260	MONTMELO 330	MONTMELO 520
Código	8050303	8050300	8050299
Marca	OMEGA	OMEGA	OMEGA
Motor	Gasolina	Gasolina	Gasolina
Ciclo	2T	2T	2T
Cilindrada	25,44cc	33cc	52cc
Potencia	0,6 Kw	0,8 Kw	1,6 Kw
Diám. barra (mm)	26	28	28
Depósito combustible (l)	0,6	1	1,2
Accesorios incluidos	Arnés simple, carrete hilo y disco 3 puntas	Arnés simple, carrete hilo y disco 3 puntas	Arnés profesional, carrete hilo y disco 3 puntas
Corte	Carrete de hilo (D:105mm) Disco 3 puntas (D:255mm)	Carrete de hilo (D:105mm) Disco 3 puntas (D:255mm)	Carrete de hilo (D:105mm) Disco 3 puntas (D:255mm)
Peso (kg)	6,5	6,8	7,5
Dim. embalaje (cm)	175 x 25 x 25	175 x 25 x 25	183 x 28,5 x 31
Grupo	A	A	A
P.V. (€)			

Motor:

Kawasaki

Carburador:



SISTEMA ANTI VIBRACIÓN EJE INTERIOR

De Ø 8mm



MANILLAR

Tubo de Ø21mm en aluminio. Manillar ergonómico.

TUBO EXTERIOR

Aleación de aluminio 6061 T-6 (utilizada en aviación). Extruido y trefilado. Grosor del tubo: 1,8mm

TRANSMISIÓN

Cabezal japonés. 4 rodamientos de bolas y retenes. Engranajes cónicos en espiral. Collarín de purga de grasa.




BK 43 ED



BK 53 ED

CABEZAL JAPONÉS BARRA DE 28mm



INCLUIDO



Arnés profesional, disco de 4 dientes y cabezal de nylon

INCLUIDO



Arnés profesional, disco de 4 dientes y cabezal de nylon

DISEÑO Y CALIDAD

	BK 43 ED	BK 53 ED
Código	8050002	8050003
Marca		
Motor	Gasolina 2T - 45,4cc - 1,4 Kw KAWASAKI	Gasolina 2T - 53,2cc - 2,0 Kw KAWASAKI
Diám. barra (mm)	28	28
Corte	Carrete de hilo 2,4mm T&G Disco de 3 puntas	Carrete de hilo 2,4mm T&G Disco de 3 puntas
Varios	Carburador Walbro - Arranque fácil Silenciador con convertidor catalítico Arnés doble	Carburador Walbro - Arranque fácil Silenciador con convertidor catalítico Arnés doble
Peso (kg)	9,12	10,92
Grupo	A	A
P.V. (€)		

Máquina destinada al profesional que busca robustez, eficiencia y facilidad de manejo para trabajar en grandes jardines y parques públicos.



CUCHILLA ESPECIAL

Crea una turbulencia capaz de cortar la hierba más fina

RF 219



RF 630



CUCHILLA ESPECIAL


Cuchilla especial capaz de cortar hasta 1m de hierba silvestre

**TRANSMISIÓN
HIDROSTÁTICA
(RF 710 HYDRO)**

RF 710 HYDRO



**70cm
ANCHO DE
DESBROCE**



	RF 219	RF 630	RF 710 HYDRO
Código	8050194	8050195	8050196
Marca			
Motor	B&S - 850 OHV Gasolina - 3,8 Kw (5 CV)	B&S - 950E Gasolina - 4,2 Kw (5,6 CV) Filtro de aire en seco	B&S - I/C - Gasolina 344cc - 7,7 Kw (10,5 CV) Filtro de aire en seco
Velocidades	1	3 adelante + 1 atrás	Continúa + marcha atrás
Transmisión	Engranajes en baño de aceite	Engranajes en baño de aceite	Hidrostática, con diferencial
Embrague de ruedas	Mando manual	Independiente en cada rueda (dirección) - Bloqueo de ruedas	Independiente en cada rueda (dirección) - Bloqueo de ruedas
Ancho de corte (cm)	55	63	70
Regulación de corte	Regulación de la altura de corte	Regulación de la altura de corte Freno de cuchilla	Regulación de la altura de corte Freno de cuchilla
Embrague de cuchillas	Mando manual	Mando manual	Mando manual
Rueda de transporte	Tipo tractor 13/500.6	Tipo tractor 4.00.8	Tipo tractor 16/650.8
Manillar	Regulable en altura	Regulable en todas direcciones	Regulable en todas direcciones
Peso (kg)	60	118	130
Dim. embalaje (cm)	107 x 66 x 75	149 x 73 x 88	149 x 73 x 88
Grupo	A	A	A
P.V. (€)			



TR 500



TR 600
TR 800



TR 600 ORUGA

Código	8050426
Grupo	A
P.V. (€)	

TR 600 HYDRO ORUGA

Código	8050429
Grupo	A
P.V. (€)	

TR 800 ORUGA

Código	8050430
Grupo	A
P.V. (€)	

TR 800 HYDRO ORUGA

Código	8050431
Grupo	A
P.V. (€)	



TR 600 HYDRO
TR 800 HYDRO



Cuchillas en "Y"

	TR 500	TR 600	TR 600 HYDRO	TR 800	TR 800 HYDRO
Código	8050197	8050198	8050199	8050200	8050201
Marca					
Motor	B&S - 950 E 4,2 Kw (5,6 CV) Filtro de aire en seco	B&S - I/C 7,7 Kw (10,5 CV) Filtro de aire en seco	B&S - I/C 7,7 Kw (10,5 CV) Filtro de aire en seco	B&S - I/C 9,2 Kw (12,5 CV) Filtro de aire en seco	B&S - I/C 9,2 Kw (12,5 CV) Filtro de aire en seco
Velocidades	3 adelante + 1 atrás	3 adelante + 1 atrás	Continúa, de 0 a 6 km/h	3 adelante + 1 atrás	Continúa, de 0 a 6 km/h
Transmisión	Engranajes en baño de aceite	Engranajes en baño de aceite	Hidrostática	Engranajes en baño de aceite	Hidrostática
Embrague de ruedas	Independiente en cada rueda (dirección) Bloqueo de ruedas	Independiente en cada rueda (dirección) Bloqueo de ruedas	Independiente en cada rueda (dirección) Bloqueo de ruedas	Independiente en cada rueda (dirección) Bloqueo de ruedas	Independiente en cada rueda (dirección) Bloqueo de ruedas
Ancho de corte (cm)	50	60	60	80	80
Regulación de corte	Rotor con cuchillas en "Y" - Altura regulable 20/80mm	Rotor con 28 cuchillas en "Y" - Altura regulable 20/80mm	Rotor con 28 cuchillas en "Y" - Altura regulable 20/80mm	Rotor con 36 cuchillas en "Y" - Altura regulable 20/80mm	Rotor con 36 cuchillas en "Y" - Altura regulable 20/80mm
Embrague de cuchillas	Freno de cuchilla	Freno de cuchilla	Freno de cuchilla	Freno de cuchilla	Freno de cuchilla
Rueda de transporte	Tipo tractor 4.00.8	Tipo tractor 16/650.8	Tipo tractor 16/650.8	Tipo tractor 16/650.8	Tipo tractor 16/650.8
Manillar	Regulable y orientable	Regulable y orientable	Regulable y orientable	Regulable y orientable	Regulable y orientable
Peso (kg)	118	148	151	153	157
Dim. embalaje (cm)	149 x 73 x 88	149 x 73 x 88	149 x 73 x 88	149 x 92 x 88	149 x 92 x 88
Grupo	A	A	A	A	A
P.V. (€)					

CORTASETOS

ELÉCTRICOS



¡LAS MÁS LIGERAS DEL MERCADO!



SOLO **1,9Kg**

FHS 1545



FHS 1555

SOLO **2,6Kg**



ITHS 600



Engranajes metálicos



	FHS 1545	FHS 1555	ITHS 600
Código	8050222	8050223	8050517
Marca	IKRA mogatec	IKRA mogatec	IKRA mogatec
Motor	Eléctrico - 230 V - 500 W	Eléctrico - 230 V - 550 W	Eléctrico - 230 V - 600 W
Longitud de corte (cm)	45	55	51,4
Diám. máx. corte (mm)	18	24	20
Engranaje	Metálicos	Metálicos	
Varios	Espada de 45cm Espada de acero flexible especial templado y cortado con láser (ángulo rectificado plano): cortes limpios de alta tracción y mayor vida útil de la cuchilla	Cuchilla de acero flexible especial templado y cortado con láser (geometría optimizada y ángulo rectificado plano): larga vida de la cuchilla y cortes limpios y de alta tracción	Ángulo de corte ajustable a 5 posiciones. Brazo telescópico de 195/240cm. Fibra de vidrio
Peso (kg)	1,9	2,6	4,1
Dim. embalaje (cm)	110 x 48 x 45	110 x 48 x 45	118 x 45 x 29
Grupo	A	A	A
P.V. (€)			




IHS 550

550W



IHS 650

650W




	IHS 550	IHS 650
Código	8050515	8050516
Marca	IKRA mogatec	IKRA mogatec
Motor	Eléctrico - 230 V	Eléctrico - 230 V
Potencia (W)	550	650
Longitud de corte (cm)	45	62,5
Diám. máx. corte (mm)	16	22
Varios	Cuchilla de acero	Cuchilla de acero cortada con láser
Peso (kg)	3,1	3,2
Dim. embalaje (cm)	120 x 48 x 45	120 x 48 x 45
Grupo	A	A
P.V. (€)		

GASOLINA



PHILLIP ISLAND 2360

	PHILLIP ISLAND 2360
Código	8050296
Marca	OMEGA
Motor	Gasolina 2T
Cilindrada	22,5cc - 0,65 Kw
Longitud de corte (cm)	60
Diám. máx. corte (mm)	26
Varios	Mango giratorio 90° Cuchillas cortadas a láser de doble hoja
Peso (kg)	6
Dim. embalaje (cm)	108 x 26 x 24
Grupo	A
P.V. (€)	



CUCHILLAS
CORTADAS
A LÁSER
DOBLE HOJA

BIOTRITURADORAS



IEG 2500



ILH 3000



	IEG 2500	ILH 3000
Código	8050519	8050520
Marca	IKRA mogatec	IKRA mogatec
Monofásico (V)	230	230
Motor	Eléctrico - 2,5 Kw	Eléctrico - 3 Kw
Diám. máx. ramas (mm)	40	44
Sistema de corte	2 cuchillas horizontales, acero templado	Tambor sin mantenimiento
Recogedor (l)	50	60
Otras características	Incluye ruedas de transporte Interruptor de seguridad	Auto-reverse Incluye ruedas de transporte Interruptor de seguridad
Peso (kg)	14,1	23,5
Dim. embalaje (cm)	71 x 32 x 49	52 x 32 x 63
Grupo	A	A
P.V. (€)		

	GE 2200
Código	8050540
Marca	GARDENA
Motor	Gasolina 2T - 2,2 Kw
Cilindrada	52cc
Potencia (hp)	3
Depósito (l)	1,2
Diámetro corte (mm)	100 - 150 - 200
Longitud brocas (mm)	800
Varios	Incluye 3 brocas de D: 100, 150 y 200mm
Peso (kg)	16,8
Dim. embalaje (cm)	39 x 54 x 99
Grupo	A
P.V. (€)	

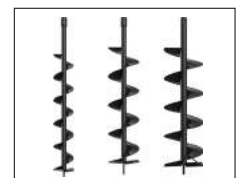


GE 2200

AHOYADORA

NOVEDAD

INCLUIDO



Broca de 100, 150 y 200mm

MÁQUINAS A BATERÍA

Una batería para toda la gama. La solución perfecta para quienes quieran satisfacer las necesidades más exigentes sin renunciar a la comodidad.



BATERÍA 48 V



CARGADOR 48V RÁPIDO



CARGADOR 48V STANDARD

	BATERÍA 48 V 2,0 Ah	BATERÍA 48 V 4,0 Ah
Código	8050508	8050509
Marca	Mountfield	Mountfield
Voltaje	48	48
Amperios (Ah)	2,0	4,0
Tiempo de carga (min)	90	120
Peso (gr)	1053	1576
Dim. embalaje (cm)	18,5 x 9,3 x 9,7	18,5 x 9,3 x 9,7
Grupo	A	A
P.V. (€)		

CARGADOR 48V STANDARD

Código	8050510
P.V. (€)	

CARGADOR 48V RÁPIDO

Código	8050511
P.V. (€)	

Mountfield

CORTASETOS	
Código	8050303
Batería	48 V (no incluida)
Longitud de corte (cm)	61
Diám. máx. corte (mm)	20
Autonomía trabajo (min)	70 (batería 4,0 Ah)
Peso (kg)	2,8
Grupo	A
P.V. (€)	

MOTOSIERRA	
Código	8050504
Batería	48 V (no incluida)
Espada (cm)	40 (16») - Barra y cadena Oregon Tensor sin herramientas
Autonomía trabajo (min)	50 (batería 4,0 Ah)
Peso (kg)	4
Grupo	A
P.V. (€)	

SIERRA-CORTASETOS-PÉRTIGA	
Código	8050506
Batería	48 V (no incluida)
Longitud de corte (cm)	20 (sierra) - 50 (cortasetos)
Long. máx. extendida (m)	2,95m (cortasetos) - 2,59m (sierra)
Diám. máx. corte (mm)	20 (cortasetos)
Autonomía trabajo (min)	50 (batería 4,0 Ah)
Peso (kg)	4 (sierra) - 4,5 (cortasetos)
Grupo	A
P.V. (€)	

SOPLADOR	
Código	8050507
Batería	48 V (no incluida)
Velocidad del aire (km/h)	280 (Sopla - Aspira)
Volumen aire (m³/min)	9,6
Recogedor (l)	40
Autonomía trabajo (min)	30 (batería 4,0 Ah)
Peso (kg)	2,5 - 3,5 (con saco)
Grupo	A
P.V. (€)	

CORTABORDES	
Código	8050502
Batería	48 V (no incluida)
Anchura de corte (cm)	25 - 30
Corte	Nylon doble 1,3-1,5mm - TAP&GO
Autonomía trabajo (min)	40 (batería 4,0 Ah)
Peso (kg)	3
Grupo	A
P.V. (€)	

MOTOAZADA	
Código	8050505
Batería	48 V (no incluida)
Anchura de trabajo (cm)	26
Nº de fresas	4, de 215mm
Profundidad (cm)	20
Autonomía trabajo (min)	30 (batería 4,0 Ah)
Peso (kg)	16
Grupo	A
P.V. (€)	



COMPRANDO EL CORTACÉSPED XP 40 LI OBTIENES EL CARGADOR Y LA BATERÍA COMPATIBLE CON EL RESTO DE MÁQUINAS



XP 40 LI	
Código	8050232
Material del chasis	Polipropileno
Anchura de corte (cm)	38
Regulación de corte	Centralizado - 6 posiciones - 25-75mm
Recogedor (l)	40 - Plástico
Ruedas (pulgadas/mm)	150 / 200
Tracción	Empuje
Varios	Sin escobillas - Interruptor confort - Kit mulching
Autonomía de trabajo (min)	30 (batería 4,0 Ah)
Peso (kg)	16
Dim. embalaje (cm)	75 x 45 x 49
Incluido	Batería 48 V - 4,0 Ah + cargador
Grupo	A
P.V. (€)	

MOTOSIERRAS

ELÉCTRICAS

INCLUIDO



MUGELLO 2240



Máscara y guantes de protección



IEAS 750



Brazo telescópico



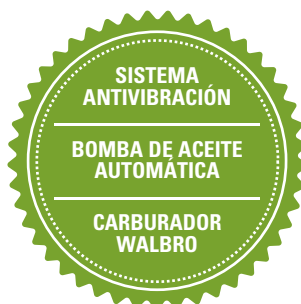
	MUGELLO 2240	IEAS 750
Código	8050337	8050219
Marca	OMEGA	IKRA mogatec
Motor	Eléctrico - 2.200 W	Eléctrico - 750 W - 230 V
Potencia (W)	40	20
Longitud de corte (cm)	Doble sistema de freno de cadena Visor de nivel de aceite Barra y cadena OREGON	Brazo telescópico 1,90 - 2,90m Fibra de vidrio Barra y cadena OREGON
Díam. máx. corte (mm)	5,5	3,6
Varios	A	A
Peso (kg)		



MUGELLO 2525




Especial tala y poda



MUGELLO 4140



MUGELLO 5045



	MUGELLO 2525	MUGELLO 4140	MUGELLO 5045
Código	8050329	8050476	8050477
Marca	OMEGA	OMEGA	OMEGA
Motor	Gasolina	Gasolina	Gasolina
Ciclo	2T	2T	2T
Potencia	1,20hp	2,01hp	2,95hp
Cilindrada	25,4cc	41cc	50cc
Espada (cm)	25	40	45
Velocidad	21 m/s	21 m/s	21 m/s
Varios	Barra y cadena Oregon Carburador Walbro Estrangulador automático Sistema antivibración	Barra y cadena Oregon Carburador Walbro Estrangulador automático Sistema antivibración	Barra y cadena Oregon Carburador Walbro Estrangulador automático Sistema antivibración
Dim. embalaje (cm)	32,5 x 25,5 x 25,5	43 x 25,8 x 28	48 x 26,8 x 28,5
Peso (kg)	3,5	6	6,5
Grupo	A	A	A
P.V. (€)			

ASTILLADORA DE MADERA



GHS 500/8T

MONOFÁSICA
230V

GHS 500/8T

Código	8050178
Marca	
Motor	Eléctrico - 230 V - 3,5 Kw
Presión máx. astillado (tn)	8
Hendidura máx. (mm)	500
Capacidad máx. largo (mm)	250 (min) - 500 (máx)
Capacidad máx. diám. (mm)	50 (min) - 350 (máx)
Velocidad avance (m/s)	0,03
Velocidad retroceso (m/s)	0,124
Varios	Interruptor de seguridad Protector de sobrecarga Ruedas de transporte Columna 100x100mm - Cuña acero Doble mesa auxiliar - Soportes laterales
Peso (kg)	111
Dim. embalaje (cm)	57 x 47 x 118
Grupo	A
P.V. (€)	

HIDROLIMPIADORA



GHD 180



Bomba de aluminio


	GHD 180
Código	8050091
Marca	
Motor	2400 W - 230 V monofásico 2.800 rpm - IP55
Presión (bar)	180
Caudal (l/min)	6,0
Temp. agua	60° máximo
Bomba	Aluminio
Varios	Manguera de 5m con enrollador Boquilla "vario" Sistema "auto-stop" Soporte para accesorios
Peso (kg)	19,5
Dim. embalaje (cm)	38,5 x 34,5 x 68,5
Grupo	A
P.V. (€)	



BARREDORAS



**BARREDORA
MANUAL**



GKM 700

GKM 700	
Código	8050099
Marca	GOM
Ancho de barrido (mm)	700
Cepillos	2 inferiores + 2 laterales
Movimiento	Por empuje
Transmisión	Correa de goma
Depósito (l)	20
Varios	Rendimiento: 2.000 m ² /hora
Peso (kg)	7,3
Dim. embalaje (cm)	68 x 28 x 60
Grupo	A
P.V. (€)	



SANDY



**ESPECIAL
PEINADO
CÉSPED
ARTIFICIAL**

SANDY	
Código	8050156
Marca	eurosystems
Motor	Eléctrico
Potencia	900 W
Tensión	220 V
Anchura del cepillo (mm)	600
Diám. cepillo (mm)	280
Número de velocidades	1
Varios	Manillar regulable en altura Interruptor - Ruedas de transporte
Peso (kg)	15
Dim. embalaje (cm)	37 x 55 x 56
Grupo	A
P.V. (€)	

CARRETILLAS



Motor:
HONDA

CARRY



ACCESORIOS

PROTECTOR POLEAS
85 cm, mango regulable

Código	8050109
Grupo	A
P.V. (€)	



PALA DE NIEVE FRONTAL
85 cm, mango regulable

Código	8050106
Grupo	A
P.V. (€)	



CADENAS PARA NIEVE
85 cm, mango regulable

Código	8050107
Grupo	A
P.V. (€)	



PLATAFORMA DE PLÁSTICO
56 x 81 cm

Código	8050108
Grupo	A
P.V. (€)	



PLATAFORMA DE CHAPA
58 x 81 cm

Código	8050053
Grupo	A
P.V. (€)	



Plataforma de carga basculante


Motor:
HONDA

TP 280 ECO



2 marchas adelante
y 1 atrás

Código	8050115
Marca	OMEGA
Motor	Gasolina - Honda GX-160
Arranque	Manual
Marchas	2 adelante + 1 atrás
Palanca de seguridad	Embrague por correa y tensor
Dirección	Palancas en manillar
Rodillos	Sobre casquillos de nylon
Tracción	Orugas de caucho
Tensado de orugas	Por muelle
Plataforma de carga (cm)	90 x 60 x 20
Basculante	Manual
Capacidad de carga (kg)	300
Velocidad máx. (km/h)	4
Varios	Tratamiento para cataforesis en todas las partes metálicas
Peso (kg)	160
Dim. totales (cm)	165 x 62 x 85
Grupo	A
P.V. (€)	



CON
PLATAFORMA
DE CARGA
EXTENSIBLE


ORUGAS
DE
CAUCHO

PODADORA A BATERÍA

NOVEDAD

FABRICADA CON COMPONENTES **SAMSUNG**

CON BATERÍA DE LITIO



PB-3603

	PB-3603
Código	8050284
Marca	OMEGA
Voltaje	36 V
Potencia	500 W
Cuchilla	En acero templado
Corte máximo (mm)	40 (rama verde) - 30 (rama seca)
Peso (kg)	0,9
Dim. totales (cm)	48,5 x 16 x 40
Grupo	A
P.V. (€)	

BATERÍA	
Capacidad	4,4 Ah
Voltaje	36 V
Duración (h)	12 (+/- 10.000 cortes de 25mm rama verde)
Peso (kg)	1,5
Tiempo de carga (h)	4,5



INCLUIDO



ACCESORIO



PROLONGADOR 1,90M

Código	2039807
Grupo	C
P.V. (€)	

Añés mochila para la batería, cartuchera para el podador, cable de conexión, una batería de litio, cargador y estuche de transporte

ATADOR A BATERÍA

INCLUIDO



Dos baterías
Cargador
Carrete de hilo
Estuche de transporte



AB-1134

ACCESORIOS



CARRETE RECAMBIO 110m

Código	2035764
Grupo	C
P.V. (€)	



CARRETE ALAMBRE 110m-0,8m

Código	6003042
Grupo	C
P.V. (€)	



AB-1134

Código	8050283
Marca	Yaros
Voltaje	10,8 V
Diám. atado (mm)	34
Capacidad carrete (m)	110
Diám. alambre (mm)	0,8 (plastificado)
Tiempo en hacer 1 nudo	0,8 seg
Peso (kg)	0,97
Dim. totales (cm)	35 x 29,5 x 13,5
Grupo	A
P.V. (€)	

BATERÍA	
Capacidad	1,5 Ah
Voltaje	10,8 V
Duración (h)	Más de 2.000 nudos (1.000 por batería, aprox)
Tiempo de carga (h)	1,5



SOPLADORES

Limpeza del jardín con aire. La opción más ergonómica y cómoda

**LSN 2600 E****NOVEDAD****SOPLA,
ASPIRA
Y TRITURA**

Bolsa de recogida con
enganche rápido



Extensión de tubo telescópico



Control de velocidad
variable



Aspira o sopla con un
simple giro de palanca

**IBV 2800 E**

	LSN 2600 E	IBV 2800 E
Código	8050225	8050518
Marca	IKRA mogatec	IKRA mogatec
Motor	Eléctrico - 230 V 2,6 kW 3 funciones: sopla, aspira y tritura Control electrónico de la velocidad	Eléctrico - 230 V 2,6 kW 3 funciones: sopla, aspira y tritura
Soplado (km/h)	270	275
Caudal aire (m²/min)	7,5	
Volumen aire (m³/min)	16	13
Varios	Toberas independientes para soplado y aspirado Saco recogedor de 45 litros Relación de triturado: 1/16	Regulador potencia eléctrica Saco recogedor de 45 litros
Peso (kg)	3,3 / 4,3	3,3 / 4,3
Dim. embalaje (cm)	90 x 41 x 55	90 x 41 x 55
Grupo	A	A
P.V. (€)		



Asa ergonómica



Arrancador fácil



MBL 270 V



Acceso rápido al filtro



Mochila ergonómica



Depósito de combustible de 2,1 litros



MBP 750


	MBL 270 V	MBP 750
Código	8050460	8050461
Marca	Mounfield	Mounfield
Motor	GGP - 2T	GGP - 2T
Cilindrada	27,6cc	75,6
Potencia motor (hp)	1,09	2,31
Depósito combustible (l)	0,45	2,1
RPM	8.300	4.800
Funciones	Soplar, aspirar	Soplar
Volumen aire (m³/min)	10,2	25
Velocidad máx. aire (m/s)	72	100
Varios	Incluye saco 55 litros	Incluye mochila profesional ergonómica
Peso (kg)	5,9	11,6
Dim. embalaje (cm)	53 x 38 x 37,5	54 x 41 x 58
Grupo	A	A
P.V. (€)		

VAREADORES

Gama básica, ideal para pequeñas extensiones de olivos, almendros y avellanos.



BATERÍA RECOMENDADA VE-1208:
12V, PB, 60Ah (Ref. 6002898) (66 Ah)
Duración estimada: 7/8 h




INCLUIDO



Conexiones a batería,
fusible y cable de 15m

	VE-1208	VG-2501
Código	8050279	8050280
Marca	OMEGA	OMEGA
Motor	Eléctrico 12 V-275 W	Gasolina 2T 25,4cc - 0,7 Kw (a 7.500 rpm, en vacío)
Vibraciones (rpm)	1.100	1.100
Peine (mm)	260	260
Varillas (mm)	300, en fibra de carbono	300, en fibra de carbono
Barra aluminio extensible (m)	de 2,0 a 2,70	2,05
Peso (kg)	3,4	6,5
Dim. totales (cm)	28,5 x 11 x 155	23 x 23 x 193
Grupo	A	A
P.V. (€)		

OMEGA



AGRICULTURA

Productos **OMEGA**, **IKRA**, **EUROSYSTEMS** y **MECCANICA BENASSI** para preparar la tierra para sembrar y cosechar con total comodidad

- 40 **MOTOZADAS**
- 45 **MOTOBINADORA**
- 45 **SEGADORA**
- 46 **MOTOCULTORES**

OMEGA

IKRA
tools for home and garden
mogatec

eurosystems

MECCANICA BENASSI s.p.a.

MOTOAZADAS

Prepare la tierra en profundidad con nuestra gama de máquinas fabricada con motores eléctricos o de gasolina 4 tiempos



Ágil, ligera y potente




LE MANS 140

ANCHO DE TRABAJO
36-60
cm

LE MANS 140

Código	8050462
Marca	OMEGA
Motor	Gasolina 4T - 139cc - OHV
Potencia	3,5 hp
Velocidad avance	1
Depósito combustible (l)	5
Depósito cárter aceite (l)	0,5
Nº fresas	6
Diámetro corte (mm)	260
Anchura de trabajo (cm)	36 / 60
Protector de fresas	Sí
Ruedas de transporte	Delantera, elevable
Otras características	Cárter aluminio, fresas remachadas, penetración en tierra 26cm
Peso (kg)	37
Dim. embalaje (cm)	69 x 38 x 66
Grupo	A
P.V. (€)	



CHASIS DE ALUMINIO



IEM 800 S



FEM 1500

	IEM 800 S	FEM 1500
Código	8050521	8050254
Marca	IKRA mógatec	IKRA mógatec
Motor	Eléctrico - 220 V - 880 W	Eléctrico - 220 V - 1.500 W
Fresas	4	6, desmontables
Ruedas de transporte	Trasera	Trasera
Anchura de trabajo (cm)	30	17 / 30 / 45 (graduable)
Profundidad (cm)	20	
Nº de fresas	4	
Varios	Lubricación en baño de aceite Interruptor de seguridad Mango plegable	Protección del motor por sobrecarga Transmisión bañada en aceite Freno mecánico
Peso (kg)	8	13,80
Dim. embalaje (cm)	66,5 x 38 x 54	50 x 42 x 56
Grupo	A	A
P.V. (€)		



Penetración en tierra ≤ 10 cm



Filtro de aire en el manillar



Práctica caja de herramientas en el manillar



M 700



Palanca de velocidades 2 + 1R



Rueda abatible



Fresas hexagonales con disco protege plantas

ANCHO DE TRABAJO REGULABLE HASTA **110 cm**

INCLUIDO



KIT RUEDAS 400x8

Eje: 120mm - Ø23mm hex.

Código	8050103
Límite carga	265 Kg




APORCADOR

110cm

LE MANS 700

Código	8050473
Marca	OMEGA
Motor	Gasolina 4T - 208cc - 7hp 3,8 Kw (3.000 rpm) - OHV
Velocidades	2 + 1R + 0
Fresas	6 atornilladas con disco protegeplantas
Ancho de trabajo (cm)	110
Depósito combustible (l)	3,6
Depósito aceite (l)	0,6
Rueda	Delantera, abatible
Varios	Transmisión en baño de aceite Manillar ajustable
Peso (kg)	73
Dim. embalaje (cm)	84 x 46,5 x 66 (2 cajas)
Grupo	A
P.V. (€)	

Motor:

HONDA

RL 40 H
ACCESORIO

ASURCADOR DESPLAZABLE

Código 6002966

Grupo C


P.V. (€)



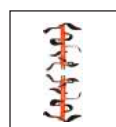
Eje hexagonal

Chasis atornillado, con refuerzo interior

	RL 40 H
Código	8050184
Marca	MECCANICA BENASSI...
Motor	Honda - GP160 Gasolina 4T - 163cc
Velocidades	1
Fresas	6 - 80 cm de ancho (con discos laterales) Protector de fresas Disco protegeplantas Fresas atornilladas
Transmisión	Por cadena (cárter desmontable)
Embrague	Por correa, con tensor
Rueda	Delantera
Manillar	Ajustable en cualquier posición
Peso (kg)	51 (con fresa)
Dim. embalaje (cm)	65 x 49 x 78
Grupo	A
P.V. (€)	

**TRANSMISIÓN
EN CÁRTER
DE HIERRO
FUNDIDO**

RL 350 H

	RL 350 H
Código	8050185
Marca	MECCANICA BENASSI...
Motor	Honda - GP160 Gasolina 4T - 163cc
Velocidades	2 adelante + 1 atrás
Fresas	6 - 85 cm de ancho (con discos laterales) Protector de fresas Disco protegeplantas Fresas atornilladas
Transmisión	Engranajes y reducción final a piñón Cadena en baño de aceite
Embrague	Por correa, conexión por maneta
Rueda	Delantera
Manillar	Ajustable en cualquier posición
Peso (kg)	68
Dim. embalaje (cm)	73 x 47 x 76
Grupo	A
P.V. (€)	

ACCESORIOS

FRESA ARADURA

Código 6002967

Grupo C

P.V. (€)


**ASURCADOR DESPLAZABLE
CON ENGANCHE**

Código 6002968

Grupo C

P.V. (€)


JUEGO RUEDAS TRANSPORTE

Código 6002970

Grupo C

P.V. (€)


**JUEGO RUEDAS NEUMÁTICAS
4.00.8**

Código 6002971

Grupo C

P.V. (€)


**JUEGO RUEDAS NEUMÁTICAS
5.00.10**

Código 6002972

Grupo C

P.V. (€)


JUEGO RUEDAS METÁLICAS

Código 6002973

Grupo C

P.V. (€)

RL 426	
Código	8050268
Marca	
Motor	Honda - GX160 Gasolina 4T - 162cc
Velocidades	2 adelante + 1 atrás
Fresas	6 (desmontables) Disco protegeplantas Ancho fresado: 85cm
Transmisión	Por engranajes en baño de aceite
Embrague	Cónico en seco Cambio por palanca manual
Rueda	Delantera
Manillar	Regulable y ajustable en cualquier posición
Peso (kg)	69
Dim. embalaje (cm)	60 x 87 x 135
Grupo	A
P.V. (€)	

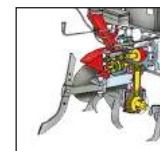
Motor:
HONDA



GASOLINA

ANCHO DE FRESADO
85 cm

RL 426



Transmisión por engranajes, bañada en aceite. Soporte trasero



Cárter sellado

ACCESORIOS - RL 426 / RL 426 D

	FRESA 85cm CON DISCOS LATERALES
Código	6002994
Grupo	C
P.V. (€)	

	FRESA 93cm SIN DISCOS LATERALES
Código	6002996
Grupo	C
P.V. (€)	

	FRESA ARADURA
Código	6002967
Grupo	C
P.V. (€)	

	ASURCADOR DESPLAZABLE CON ENGANCHE
Código	6002968
Grupo	C
P.V. (€)	

	JUEGO RUEDAS TRANSPORTE
Código	6002970
Grupo	C
P.V. (€)	

	JUEGO RUEDAS NEUMÁTICAS 4.00.8
Código	6002971
Grupo	C
P.V. (€)	

	JUEGO RUEDAS METÁLICAS
Código	6002973
Grupo	C
P.V. (€)	

	JUEGO FRESA HELICOIDALES CORTA HIERBA
Código	6002998
Grupo	C
P.V. (€)	

	ARADO FIJO CON ENGANCHE (necesarias ruedas 5.00.10, ref. 6002972)
Código	6002999
Grupo	C
P.V. (€)	

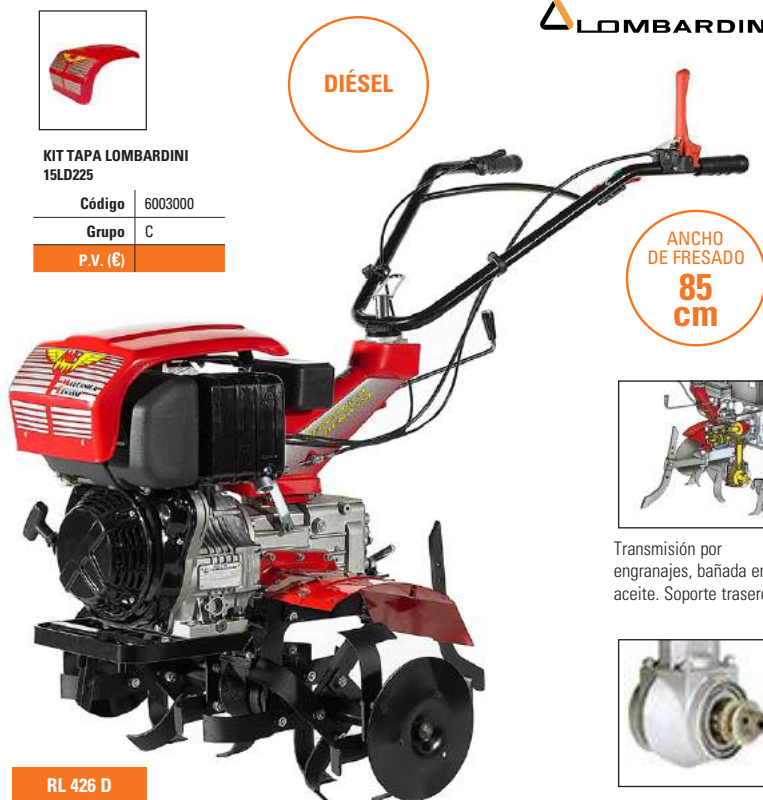
ACCESORIO RL 426 D

	KIT TAPA LOMBARDINI 15LD225
Código	6003000
Grupo	C
P.V. (€)	

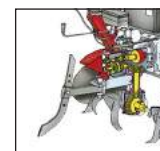
DIÉSEL

Motor diesel:
LOMBARDINI

RL 426 D	
Código	8050269
Marca	
Motor	Lombardini 15LD225 - Diésel - 224cc
Velocidades	2 adelante + 1 atrás
Fresas	6 (desmontables) Disco protegeplantas Ancho fresado: 85cm
Transmisión	Por engranajes en baño de aceite
Embrague	Cónico en seco Cambio por palanca manual
Rueda	Delantera
Manillar	Regulable y ajustable en cualquier posición
Peso (kg)	86
Dim. embalaje (cm)	60 x 87 x 135
Grupo	A
P.V. (€)	



ANCHO DE FRESADO
85 cm



Transmisión por engranajes, bañada en aceite. Soporte trasero



Cárter sellado


RL 426 D

Motor diesel:



LA MÁS PROFESIONAL

RL 408 L



3 VELOCIDADES ADELANTE Y 1 RETROCESO

RL 408 L	
Código	8050210
Marca	
Motor	Lombardini - 6LD360 - Diésel - 359cc
Tomas de fuerza	Superior independiente Inferior sincronizado con el cambio
Anchura trabajo (cm)	75-125
Velocidad avance	3
Manillar	Regulable en todas direcciones
Velocidad retroceso	1
Otras características	Transmisión por engranajes en baño de aceite
Peso (kg)	110
Dim. embalaje (cm)	55 x 86 x 135
Grupo	A
P.V. (€)	

ACCESORIOS

	FRESA 100cm CON DISCOS LATERALES
Código	6003001
Grupo	C
P.V. (€)	
	EXT. FRESA CMS. 100-125
Código	6003002
Grupo	C
P.V. (€)	
	FRESA CMS. 103 SIN DISCOS LATERALES
Código	6003004
Grupo	C
P.V. (€)	
	ASURCADOR DESPLAZABLE CON ENGANCHE
Código	6003006
Grupo	C
P.V. (€)	
	ARADO FIJO CON ENGANCHE
Código	6002999
Grupo	C
P.V. (€)	
	JUEGO RUEDAS TRANSPORTE
Código	6002970
Grupo	C
P.V. (€)	
	JUEGO RUEDAS METÁLICAS
Código	6002973
Grupo	C
P.V. (€)	
	JUEGO RUEDAS NEUMÁTICAS 5.00.10
Código	6002972
Grupo	C
P.V. (€)	
	JUEGO RUEDAS NEUMÁTICAS 5.00.12
Código	6003007
Grupo	C
P.V. (€)	
	JUEGO FRESA HELICOIDALES CORTA HIERBA
Código	6003008
Grupo	C
P.V. (€)	

MOTOBINADORA

Motor:
HONDA



RT 401

*Se suministra sin fresas

	RL 401*
Código	8050186
Marca	
Motor	Honda - GP160 Gasolina 4T - 162cc Filtro de aire en baño de aceite
Velocidades	2 adelante
Transmisión	Engranajes en baño de aceite
Embrague	Conexión/desconexión por maneta
Fresas	Se suministra sin fresas (elegir ref.8050187/8050188)
Rueda	Rueda de goma 3.00.4
Manillar	Regulable y orientable
Peso (kg)	40 (sin fresa)
Dim. embalaje (cm)	80 x 45 x 79
Grupo	A
P.V. (€)	

ACCESORIOS




ASURCADOR DESPLAZABLE CON ENGANCHE

Código	6002988
Grupo	C
P.V. (€)	

FRESA AJUSTABLE CON CUBIERTA METÁLICA



Código	8050187	8050188
Ancho de fresado	32/40/50cm ajustable	16/24cm ajustable
Nº fresas	6	2
Grupo	A	A
P.V. (€)		



SEGADORA

Una de las máquinas agrícolas más utilizadas cuando se efectúa cualquier trabajo de corte de hierba alta. Solamente con los dientes de las cuchillas perfectamente afilados se puede obtener un corte óptimo

ACCESORIOS



GUADAÑA GIRATORIA

Código	8050027
Grupo	A
P.V. (€)	



DESBROZADORA A CUCHILLAS

Código	8050028
Grupo	A
P.V. (€)	



JUEGO DE CADENA PARA NIEVE

Código	8050025
Grupo	A
P.V. (€)	



RT 401

	MNF 502
Código	8050026
Marca	
Motor	Honda - GCV 145
Velocidades	1 + 1R
Transmisión	Tornillo sinfín bañado en aceite
Velocidad m. adelante (km/h)	2,5
Velocidad m. atrás (km/h)	3,3
Ancho de corte (cm)	87
Ruedas	Neumáticas 13x6,00-6
Manillar	Regulable en altura
Dep. combustible (l)	0,91
Dep. aceite (l)	0,55
Peso (kg)	74
Dim. embalaje (cm)	80 x 59 x 57
Grupo	A
P.V. (€)	



MOTOCULTORES



RTT 2



RTT 3

	RTT 2	RTT 3
Código	8050039	8050040
Marca	 eurosystems	 eurosystems
Motor	Honda GCV145	B&S (Vanguard)
Potencia (hp)	5	6,5
Fresa posterior (cm)	50	60
Ruedas neumáticas motrices	13x5.00-6	13x5.00-6
Número de velocidades	1+1R	2+1R
Manillar	Regulable en altura y lateral	Regulable en altura y lateral
Opción desbrozadora	No	No
Opción segadora	No	No
Opción fresa 32cm+ruedas metálicas	Sí	Sí
Depósito combustible (l)	2	3,5
Depósito aceite (l)	0,6	0,6
Peso (kg)	71	78
Dim. embalaje (cm)	111 x 53 x 70	111 x 53 x 70
Grupo	A	A
P.V. (€)		

Motor:

HONDA

Motor diesel:


 **LOMBARDINI**

**MF 225
MF 225 D**



*Se suministra sin fresas

ACCESORIOS

	BARREDORA ORIENTABLE 90cm CON CESTO	
	Código	6003023
	Grupo	C
P.V. (€)		

	TAPA DECORATIVA	
	Código	6003000
	Grupo	C
P.V. (€)		

	FRESAS MF 225	
	Código	8050265
	Grupo	A
P.V. (€)		

	MF 225*	MNF 225 D*
Código	8050214	8050215
Marca		
Motor	Honda GP160 Gasolina 4T - 162cc	Lombardini - 15LD350 Diésel - 349cc
Anchura de trabajo (cm)	60/50/40	60/50/40
Velocidad avance	2	2
Velocidad retroceso	2	2
Fresas	Posterior con enganche rápido	Posterior con enganche rápido
Ruedas neumáticas motrices	Tractor 4.00.8	Tractor 4.00.8
Manillar	Regulable en altura y de lado Reversible 180°	Regulable en altura y de lado Reversible 180°
Otras características	Arranque autoenvolvente Embrague cónico seco Tranmisión por engranajes en baño de aceite	Arranque autoenvolvente Embrague cónico seco Tranmisión por engranajes en baño de aceite
Peso (kg)	92	114
Dim. embalaje (cm)	80 x 120 x 100	80 x 120 x 100
Grupo	A	A
P.V. (€)		

ACCESORIOS

	JUEGO RUEDAS NEUMÁTICAS 4.00.8	
	Código	6003010
	Grupo	C
P.V. (€)		

	JUEGO RUEDAS NEUMÁTICAS 16/650.8	
	Código	6003011
	Grupo	C
P.V. (€)		

	GRUPO SIEGA 107cm MODELO GARDEN III (EN SECO)	
	Código	6003012
	Grupo	C
P.V. (€)		

	GRUPO SIEGA A DIENTES 112cm SIN PROTECCIONES LATERALES (EN SECO)	
	Código	6003015
	Grupo	C
P.V. (€)		

	GRUPO SIEGA A DIENTES 112cm SIN PROTECCIONES LATERALES (EN BAÑO DE ACEITE)	
	Código	6003016
	Grupo	C
P.V. (€)		

	GRUPO SIEGA 117cm MODELO GARDEN III (EN SECO)	
	Código	6003013
	Grupo	C
P.V. (€)		

	GRUPO SIEGA 117cm MODELO GARDEN III (EN BAÑO ACEITE)	
	Código	6003014
	Grupo	C
P.V. (€)		

	GRUPO SIEGA 117cm MODELO GARDEN III (EN BAÑO ACEITE)	
	Código	6003017
	Grupo	C
P.V. (€)		

	JUEGO PROTECCIONES LATERALES PARA SIEGA 112cm	
	Código	6003018
	Grupo	C
P.V. (€)		

	QUITANIEVE 56cm	
	Código	6003019
	Grupo	C
P.V. (€)		

	PALA FRONTAL 85cm CON ENGANCHE	
	Código	6003020
	Grupo	C
P.V. (€)		

	ASURCADOR	
	Código	6003021
	Grupo	C
P.V. (€)		


	ARADO REVERSIBLE DESPLAZABLE	
	Código	6003022
	Grupo	C
P.V. (€)		

Motor:

HONDA

Motor diesel:

LOMBARDINI



*Se suministra sin fresas

	MTC 620*	MTC 620 D AE*
Código	8050211	8050212
Marca		
Motor	Honda GX270 Gasolina 4T - 270cc	Lombardini - 15LD440 Diésel - 441cc Arranque eléctrico
Anchura de trabajo (cm)	70 regulable	70 regulable
Velocidad avance	4	4
Velocidad retroceso	3	3
Fresas	Posterior con enganche rápido	Posterior con enganche rápido
Ruedas neumáticas motrices	Tractor 5.00.10 disco regulable	Tractor 5.00.10 disco regulable
Manillar	Regulable en altura y de lado Reversible 180° Montado sobre amortiguadores	Regulable en altura y de lado Reversible 180° Montado sobre amortiguadores
Otras características	Arranque autoenvolvente Embrague básico en seco Tranmisión por engranajes en baño de aceite	Arranque autoenvolvente Embrague cónico seco Tranmisión por engranajes en baño de aceite
Peso (kg)	130	150
Dim. embalaje (cm)	90 x 130 x 110	90 x 130 x 110
Grupo	A	A
P.V. (€)		

ACCESORIOS

	JUEGO RUEDAS NEUMÁTICAS 4.00.8
Código	6003010
Grupo	C
P.V. (€)	

	JUEGO RUEDAS METÁLICAS 400X170
Código	6003026
Grupo	C
P.V. (€)	

	GRUPO SIEGA 127cm
Código	6003027
Grupo	C
P.V. (€)	

	RUEDA SOPORTE FRESA
Código	6003028
Grupo	C
P.V. (€)	

	ASURCADOR FRESA POSTERIOR
Código	6003029
Grupo	C
P.V. (€)	

	ENGANCHE DESPLAZABLE ACCESORIOS
Código	6002992
Grupo	C
P.V. (€)	

	ARADO FIJO (NECESARIO REF.6002992)
Código	6003030
Grupo	C
P.V. (€)	

	ARADO REVERSIBLE 180° (NECESARIO REF.6002992)
Código	6002993
Grupo	C
P.V. (€)	


	JUEGO DE PESOS 50KG PARA RUEDAS 5.0.10
Código	6009277
Grupo	C
P.V. (€)	

	PALA FRONTAL 100cm
Código	6003032
Grupo	C
P.V. (€)	



FRESAS MTC 620

Código	8050266
Grupo	A
P.V. (€)	



BOMBAS

Una amplia gama de productos de las reconocidas marcas **ESPA** y **JARDINO**.

Calidad y eficiencia garantizadas.

50	BOMBAS DE AGUA
56	MOTOBOMBAS

BOMBAS DE AGUA


SUPERFÍCIE

DLT 1300 AS



DLT 1300 AS	
Código	201995
Marca	ESPA
Motor	Eléctrico - 1.300 W
Cuerpo de bomba	Inox
Monofásico (V)	230
Altura (m)	50
Caudal máx. (l/h)	4.800
Otras características	IPX4 - 1m cable
Peso (kg)	10,2
Dim. embalaje (cm)	40 x 22 x 23,5
Grupo	A
P.V. (€)	

GRUPO DE PRESIÓN



SE COMPONE
DE BOMBA
+ KIT DE PRESIÓN
Ref. 8050126



VULKAN40 4M 02



DLT 1300 02 AS

	VULKAN40 4M 02	DLT 1300 02 AS
Código	7000010	201996
Marca	JARDINO	ESPA
Motor	750 W / 50 Hz	Eléctrico - 1.300 W
Cuerpo de bomba	Acero gris de fundición	Inox
Monofásico (V)	230	230
Altura (m)	43	50
Caudal máx. (l/h)	6.600	4.800
Diám. aspiración	1"	1"
Diám. impulsión	1"	1"
Aspiración máx. (m)	4	8
Otras características	IPX4 - 40°C	IPX4 - 1m cable
Peso (kg)	18	9
Dim. embalaje (cm)	52 x 21 x 22	37 x 21 x 26
Grupo	A	A
P.V. (€)		

KIT DE PRESIÓN CONSTANTE

Activa la bomba cuando la presión baja de los 1,50 bar. Apaga la bomba cuando la presión de entrada baja de los 4 bar, o deja de entrar agua



KIT P 02

KIT P 02	
Código	8050126
Marca	OMEGA
Características	220 V - 10A - 50 Hz - IP54
Presión de arranque (bar)	1 Mpa (10 bar)
Diám. aspiración	1" (25mm)
Diám. impulsión	1" (25mm)
Varios	Pulsador de rearme automático Protección de funcionamiento en seco
Peso (kg)	0,5
Dim. embalaje (cm)	14 x 14 x 24
Grupo	A
P.V. (€)	

ACHIQUE



VG 400 AS



VGV 750 AS

	VG 400 AS	VGV 750 AS
Código	201990	201991
Marca	ESPA	ESPA
Motor	Eléctrico - 220 V 1.300 W	Eléctrico - 220 V 750 W
Cuerpo de bomba	Plástico	Plástico
Altura máxima (m)	8	8
Caudal máx. (l/h)	7.000	13.000
Diám. impulsión	1" - 1+1/4" - 1+1/2"	1" - 1+1/4" - 1+1/2"
Inmersión máx. (m)	7	7
Diám. paso sólidos (mm)	5 (aguas limpias)	35 (aguas limpias)
Otras características	IPX8 - 10m cable Interruptor de nivel	IPX8 - 10m cable Interruptor de nivel
Peso (kg)	4,6	6,25
Dim. embalaje (cm)	22 x 16 x 36	22 x 18 x 39
Grupo	A	A
P.V. (€)		

ACHIQUE


VX 750 AS


VXV 1100 AS

	VX 750 AS	VXV 1100 AS
Código	201992	201993
Marca		
Motor	Eléctrico - 220 V 750 W	Eléctrico - 220 V 1.100 W
Cuerpo de bomba	Inox	Inox
Altura máxima (m)	8,5	11
Caudal máx. (l/h)	11.000	15.500
Diám. impulsión	1" - 1+1/4"	1" - 1+1/4" - 1+1/2"
Inmersión máx. (m)	7	7
Diám. paso sólidos (mm)	5 (aguas limpias)	35 (aguas sucias)
Otras características	IPX8 - 10m cable Interruptor de nivel	IPX8 - 10m cable Interruptor de nivel
Peso (kg)	5,9	6,9
Dim. embalaje (cm)	22 x 16 x 31	22 x 18 x 37
Grupo	A	A
P.V. (€)		

	IDRA A1100
Código	8050367
Marca	
Motor	Eléctrico - 230 V 1.100 W
Cuerpo de bomba	Inox
Altura máxima (m)	10
Caudal máx. (l/h)	20.000
Inmersión máx. a nivel del agua (m)	7
Diám. paso sólidos (mm)	38
Otras características	IPX8 - 10m cable Interruptor de nivel
Peso (kg)	6
Dim. embalaje (cm)	22,5 x 22,5 x 38,5
Grupo	A
P.V. (€)	

ALTURA
MÁXIMA
10M

CAUDAL
MÁXIMO
DE 20.000 L/H


IDRA A1100

SUMERGIBLES

	IDRA 10
Código	8050007
Marca	OMEGA
Motor	Eléctrico - 220 V 800 W
Cuerpo de bomba	Polipropileno / Inox
Altura máxima (m)	30
Caudal máx. (l/h)	5.500
Diám. impulsión	1" - 1+1/4" (25-32mm)
Inmersión máx. (m)	8
Diám. paso sólidos (mm)	2
Otras características	IPX8 - 10m cable con enchufe Interruptor de nivel - 3 impulsores
Peso (kg)	14
Dim. embalaje (cm)	22 x 16 x 37
Grupo	A
P.V. (€)	



IDRA 10

ACUA 5 1200 AS



IDRA 25


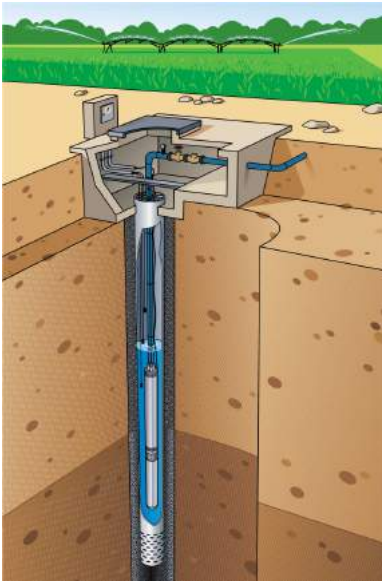


IDRA 5000



	ACUA 5 1200 AS	IDRA 25	IDRA 5000
Código	201994	8050123	8050124
Marca	ESPA	OMEGA	OMEGA
Motor	Eléctrico - 220 V - 1.200 W	Eléctrico - 230 V - 900 W	Eléctrico - 230 V - 1.000 W
Cuerpo de bomba	Inox	Inox	Inox
Altura máx. (m)	54	41	55
Caudal máx. (l/h)	5.500	3.600	4.500
Diám. impulsión	1" - 1+1/4"	1"	1"
Inmersión máx. (m)	7	25	10
Diám. paso sólidos (mm)	1,5 (aguas limpias)	2	2
Otras características	IP68 - 10m de cable Interruptor de nivel	IP68 - 10m cable con enchufe Interruptor de nivel - 3 impulsores	IP68 - 10m cable con enchufe Interruptor de nivel - 5 impulsores
Peso (kg)	11,8	10,5	11,5
Dim. embalaje (cm)	19,5 x 13,5 x 54	12,6 x 12,6 x 53	12,6 x 12,6 x 56
Grupo	A	A	A
P.V. (€)			

SUMERGIBLES



INCLUIDO



Cuadro de conexiones



Cable



Cuerda

	SATURN 4 02/09	SATURN 4 03/10	SATURN 4 03/13	SATURN 4 04/14	SATURN 4 04/18
Código	8050245	8050246	8050247	8050248	8050249
Marca	ESPA	ESPA	ESPA	ESPA	ESPA
Motor	Eléctrico - 230 V 800 W	Eléctrico - 230 V 1.200 W	Eléctrico - 230 V 1.400 W	Eléctrico - 230 V 1.900 W	Eléctrico - 230 V 2.400 W
Altura máx. (m)	56	65	79	87	117
Caudal máx. (m)	3.300	4.800	4.800	6.000	6.000
Salida	1 1/2"	1 1/2"	1 1/2"	1 1/2"	1 1/2"
Varios	Suministrada con cuadro conexiones 15m cable y cuerda	Suministrada con cuadro conexiones 15m cable y cuerda	Suministrada con cuadro conexiones 30m cable y cuerda	Suministrada con cuadro conexiones 30m cable y cuerda	Suministrada con cuadro conexiones 40m cable y cuerda
Peso (kg)	11	12	15	17	20
Dim. embalaje (cm)	150 x 100 x 780	150 x 100 x 850	150 x 100 x 960	150 x 100 x 1060	160 x 100 x 1260
Grupo	A	A	A	A	A
P.V. (€)					

MULTIFUNCIÓN PARA FUENTES Y ESTANQUES

Ideal para los estanques y fuentes decorativas, adecuada para crear un estanque ornamental con juegos de agua y para la filtración



AURA 15



AURA 25
AURA 40

INCLUIDO



Boquillas decorativas para crear efecto margarita 3 niveles y campana grande

ALTURA
MÁXIMA
DE 3M

MOTOR CON
GRADO DE
PROTECCIÓN IP68
TEMPERATURA
MÁX: 35°C

	AURA 15	AURA 25	AURA 40
Código	8050257	8050258	8050259
Marca	ESPA	ESPA	ESPA
Motor	Eléctrico - 220 V - 16,5 W	Eléctrico - 220 V - 42 W	Eléctrico - 220 V - 50 W
Caudal máx. (l/h)	1.450	2.500	3.850
Altura máx. (m)	2	2,9	3
Peso (kg)	1,7	2	2
Dim. embalaje (cm)	214 x 140 x 145	246 x 170 x 201	246 x 170 x 201
Grupo	A	A	A
P.V. (€)			

MOTOBOMBAS



MP-10



MP-50



MP-80

ACCESORIOS INCLUIDOS MP-10



Relación:
 2 x conexión 1,5"
 3 x abrazadera
 1 x protección cesta aspiración
 1 x llave bujía

ACCESORIOS INCLUIDOS MP-50 / 80



Relación:
 2 x conexión aluminio 2" o 3"
 2 x arandela de sellado
 3 x abrazadera
 1 x protección cesta aspiración
 1 x llave bujía

	MP-10	MP-50	MP-80
Código	8050497	8050493	8050492
Marca	ESPA	ESPA	ESPA
Motor	Gasolina 4T- 97cc - 2,41 hp	Gasolina 4T- 208cc - 7 hp Monocilíndrico OHV Refrigerado por aire	Gasolina 4T- 208cc - 7 hp Monocilíndrico OHV Refrigerado por aire
Tipo de bomba	Centrífuga - Autoaspirante Para uso general	Centrífuga - Autoaspirante Para uso general	Centrífuga - Autoaspirante Para uso general
Altura máx. (m)	15	32	30
Caudal máx. (l/h)	11.000	32.000	55.000
Diám. entrada (mm)	38,1 (1,5")	50,8 (2")	76,20 (3")
Diám. salida (mm)	38,1 (1,5")	50,8 (2")	76,20 (3")
Aspiración máx. (m)	6	7	7
Cuerpo bomba	Aluminio	Aluminio	Aluminio
Depósito combustible (l)	1,4	3,6	3,6
Depósito aceite (l)	0,45	0,6	0,6
Otras características	Alarma de aceite Potencia acústica 95dB (A)	Alarma de aceite Potencia acústica 98dB (A)	Alarma de aceite Potencia acústica 98dB (A)
Peso (kg)	12	23	26
Dim. embalaje (cm)	35,5 x 31,5 x 39,5	50 x 43 x 43	54,5 x 43 x 44
Grupo	A	A	A
P.V. (€)			



OMEGA

INDUSTRIAL

OMEGA ofrece una gran variedad de equipos y accesorios recomendados para trabajos y aplicaciones industriales.

- 58 **SOLDADORES INVERTER**
- 60 **ACCESORIOS SOLDADURA**
- 61 **MEDIDORES LÁSER**
- 62 **GENERADORES**
- 67 **MOTOSOLDADORAS**

OMEGA

SOLDADORES INVERTER

**NOVEDAD****CALAF MINI OM120I****NOVEDAD****CALAF MINI OM160I****NOVEDAD****CALAF MMA OM200I**

INCLUIDO



Máscara protección, portaelectrodo con cable, pinza puesta a tierra con cable, martillo-rascador

INCLUIDO*



Maletín de transporte

	CALAF MINI OM120I	CALAF MINI OM160I*	CALAF MMA OM200I*
Código	8050532	8050533	8050525
Marca	OMEGA	OMEGA	OMEGA
Voltaje de entrada (V)	220 V ± 15%	220 V ± 15%	230 V
Frecuencia de entrada (Hz)	50 / 60	50 / 60	50
Capacidad nominal entrada (KVA)	5,2	6,8	7,9
Corriente nominal entrada (A)	23,1	30,9	36
Corriente efectiva entrada máx (A)	14,6	19,5	21,5
Voltaje sin carga (V)	60 - DC	56 - DC	70 - DC
Corriente de salida (A)	20-120	20-160	20-200
Diám. electrodos (mm)	2,5 / 3,2	2,5 / 3,2 / 4,0	1,6 / 5,0
Voltaje nominal de salida (V)	20,8 - 24,8 - DC	20,8 - 26,4 - DC	27,8 - DC
Ciclo de trabajo	40%	40%	60%
Eficiencia	80%	85%	85%
Factor de potencia	0,73	0,73	0,91
Grado de aislamiento	H	H	H
Nivel de aislamiento carcasa	IP21	IP21	IP21
Accesorios incluidos	Máscara protección, portaelectrodo con cable, pinza puesta a tierra con cable, martillo-rascador	Maletín plástico, máscara soldadura, portaelectrodo con cable, pinza puesta a tierra con cable, martillo-rascador	Maletín plástico, máscara soldadura, portaelectrodo con cable, pinza puesta a tierra con cable, martillo-rascador
Peso (kg)	3	3,3	3,9
Dim. embalaje (cm)	26,5 x 17,5 x 18,5	41 x 17 x 41,5	37 x 20 x 21,5
Grupo	A	A	A
P.V. (€)			

SOLDADOR INVERTER

CATÁLOGO MAQUINARIA 2019-2020 **OMEGA**



**INVERTER
MIG**



**INVERTER
MMA**

CALAF MIG-MMA OM130I

CALAF MIG-MMA OM160I

NOVEDAD



**INVERTER
MIG**



**INVERTER
MMA**



**INVERTER
TIG***

CALAF MIG-MMA-TIG OM200I

NOVEDAD



*Se suministra sin kit TIG

INCLUIDO



Máscara protección, portaelectrodo con cable, pinza puesta a tierra con cable, martillo-rascador y antorcha MIG

ACCESORIO TIG OM200I



KIT TIG CON CONECTOR

Código	2045685
Grupo	A
P.V. (€)	

	CALAF MIG-MMA OM130I	CALAF MIG-MMA OM160I	CALAF MIG-MMA-TIG OM200I
Código	8050527	8050528	8050531
Marca	OMEGA	OMEGA	OMEGA
Voltaje de entrada (V)	230 V	230 V	230 V
Frecuencia de entrada (Hz)	50	50	50
Capacidad nominal entrada (KVA)	4,8	5,7	8,1
Corriente nominal entrada (A)	24	26	35
Corriente efectiva entrada máx (A)	14	20,1	20,7
Voltaje sin carga (V)	60 - DC	60 - DC	60 - DC
Corriente de salida (A)	30-130 (MIG) - 30-120 (MMA)	30-160 (MIG) - 30-140 (MMA)	30-200 (MIG) - 30-180 (MMA) - 30-180 (TIG)
Diám. electrodos (mm)			
Hilo macizo (mm)	0,6-0,8	0,6-0,8	0,6-0,8-1,0
Hilo flux (mm)	0,6-0,8-0,9-1,0	0,6-0,8-0,9-1,0	0,6-0,8-0,9-1,0
Varilla de electrodo (mm)	1,6-3,2	1,6-3,2 (solda: 4mm)	1,6-4,0 (solda: 5mm)
Electrodo TIG (mm)	-	-	1,6-3,2
Voltaje nominal de salida (V)	20,5 - DC	22 - DC	24 - DC
Ciclo de trabajo	60%	60%	60%
Eficiencia	85%	85%	85%
Factor de potencia	0,7	0,7	0,7
Grado de aislamiento	H	H	H
Nivel de aislamiento carcasa	IP21	IP21	IP21
Accesorios incluidos	Máscara protección, portaelectrodo con cable, pinza puesta a tierra con cable, martillo-rascador y antorcha MIG	Máscara protección, portaelectrodo con cable, pinza puesta a tierra con cable, martillo-rascador y antorcha MIG	Máscara protección, portaelectrodo con cable, pinza puesta a tierra con cable, martillo-rascador y antorcha MIG
Peso (kg)	12,5	12,7	13
Dim. embalaje (cm)	49,5 x 30 x 32,5	49,5 x 30 x 32,5	49,5 x 30 x 32,5
Grupo	A	A	A
P.V. (€)			

ACCESORIOS SOLDADURA



MARTILLO DE HIERRO

Código	2045678
Grupo	C
P.V. (€)	



CEPILLO DE ACERO CON MANGO DE MADERA

Código	2045677
Grupo	C
P.V. (€)	



PINZA PORTAELECTRODO 300A

Código	2045676
Grupo	C
P.V. (€)	



PINZA PORTAELECTRODO 500A

Código	2045675
Grupo	C
P.V. (€)	



PINZA MASA 300A

Código	2045674
Grupo	C
P.V. (€)	



PINZA MASA 500A

Código	2045673
Grupo	C
P.V. (€)	



MÁSCARA DE SOLDAR

Código	2045672
Grupo	C
P.V. (€)	



PISTOLA MIG CON CONECTOR

Código	2045679
Grupo	C
P.V. (€)	



HILO TIG CON CONECTOR

Código	2045685
Grupo	C
P.V. (€)	



HILO DE SOLDAR MIG/MAG

Código	Características	Grupo	P.V. (€)
2045684	0,8mm - 1 Kg	C	
2045683	1,0mm - 1 Kg	C	
2045682	1,2mm - 1 Kg	C	




HILO DE SOLDAR FLUX-CORED

Código	Características	Grupo	P.V. (€)
2045681	0,8mm - 1 Kg (MIG sin gas)	C	
2045680	1,0mm - 1 Kg (MIG sin gas)	C	



GUANTES SOLDAR LARGO, 34cm, T10 (14cm)

Código	2045671
Grupo	C
P.V. (€)	



MEDIDORES LÁSER

NOVEDAD


SUZUKA OM60
SUZUKA OM100



Nivel de burbuja




Fácil de usar: interfaz simple y fácil para varias funciones de medición



La función de memoria permite acceder a las 20 últimas mediciones



PROTECCIÓN IP65



	SUZUKA OM60	SUZUKA OM100
Código	8050489	8050490
Marca	OMEGA	OMEGA
Distancia medición (m)	0,05-60	0,05-100
Nivel de precisión (mm)	1,5	Sí
Cálculo área	Sí	Sí
Cálculo volumen	Sí	Sí
Pitágoras	Sí	Sí
Número memorias	20	20
Batería	2xAAA 1,5 V alkaline (+5000 usos)	2xAAA 1,5 V alkaline (+5000 usos)
Apagado automático	Sí	Sí
A prueba de agua	Sí - IP65	Sí - IP65
Otras características	Con nivel de burbuja	Con nivel de burbuja
Accesorios incluidos	Funda de tela, correa de sujeción, baterías 2x 1,5 V AAA)	Funda de tela, correa de sujeción, baterías 2x 1,5 V AAA)
Peso (gr)	100	100
Dim. embalaje (cm)	15,8 x 7 x4,7	15,8 x 7 x4,7
Grupo	A	A
P.V. (€)		

GENERADORES

INTERLAGOS OM950



Asa para facilitar el transporte



NOVEDAD



Ruedas macizas de goma



Dos salidas Schuko

POTENCIA
MÁXIMA
2.200W

INTERLAGOS OM950

Código	8050375
Marca	OMEGA
Motor	Gasolina 2T
Cilindrada	63
Potencia (hp)	2
Arranque	Manual
Capacidad depósito (l)	4
Autonomía (h)	4,5
Frecuencia (Hz)	50
Corriente de salida (V)	230 - monofásico
Potencia nominal (W)	650
Potencia máxima (W)	720
Nivel sonoro (dB)	95
Regulador	Condensador
Conexiones	1x Schuko - 12vdc
Voltímetro	Sí
Protector relé	Sí
Refrigerado por aire	Sí
Peso (kg)	16
Dim. embalaje (cm)	38,2 x 32,5 x 31,9
Grupo	A
P.V. (€)	

INTERLAGOS OM2500

Código	8050451
Marca	OMEGA
Motor	Gasolina 4T
Cilindrada	196
Potencia (hp)	6,5
Arranque	Manual
Capacidad depósito (l)	15
Autonomía (h)	10,5
Frecuencia (Hz)	50
Corriente de salida (V)	230 - monofásico
Potencia nominal (W)	2.000
Potencia máxima (W)	2.200
Nivel sonoro (dB)	95
Regulador	AVR
Conexiones	2x Schuko - 12vdc
Voltímetro	Sí
Protector térmico	Sí
Refrigerado por aire	Sí
Accesorios incluidos	Kit ruedas
Peso (kg)	46
Dim. embalaje (cm)	60,5 x 44,5 x 46,5
Grupo	A
P.V. (€)	



NOVEDAD



**INTERLAGOS OM3500 PRO
INTERLAGOS OM7000 PRO**



Ruedas macizas de goma



Dos salidas Schuko



Con contador de horas, voltímetro y frecuencímetro

INTERLAGOS OM3500 PRO

INTERLAGOS OM7000 PRO

Código	8050452	8050457
Marca	OMEGA	OMEGA
Motor	Gasolina 4T	Gasolina 4T
Cilindrada	208cc	420cc
Potencia (hp)	7	15
Arranque	Manual	Manual
Capacidad depósito (l)	15	25
Autonomía (h)	9	8
Frecuencia (Hz)	50	50
Corriente de salida (V)	230 - monofásico	230 - monofásico
Potencia nominal (W)	2.800	6.000
Potencia máxima (W)	3.100	6.600
Nivel sonoro (dB)	96	97
Regulador	AVR	AVR
Conexiones	2x Schuko - 12vdc	2x Schuko - 12vdc
Voltímetro, frecuencímetro y contador de horas	Sí	Sí
Protector térmico	Sí	Sí
Refrigerado por aire	Sí	Sí
Accesorios incluidos	Kit ruedas	Kit ruedas
Peso (kg)	48	95
Dim. embalaje (cm)	59 x 48,5 x 52	69 x 53 x 61
Grupo	A	A
P.V. (€)		


Sencillez, efectividad y robustez. Se utilizan motores y alternadores de calidad y fiabilidad, refrigerados por aire

Motor:

HONDA



NOVEDAD



OM 3000
OM 4000

ACCESORIO



KIT RUEDAS MINI

Código 8050488

P.V. (€)

	OM3000	OM4000
Código	8050241	8050213
Marca	OMEGA	OMEGA
Motor	Honda GP 160 - Monocilindrico OHV Gasolina 4T	Honda GP 200 - OHV Gasolina 4T
Cilindrada	163cc	196cc
Monofásico (V)	230	230
Potencia nominal (KVA)	2,4 KW (2,4 KVA - COS φ=1)	3,5 KW (3,5 KVA - COS φ=1)
Potencia nominal (W)	2.400	3.500
Potencia máxima (W)	2.600	3.800
Tensión salida	Alterna monofásica	Alterna monofásica
Capacidad depósito (l)	3,1	3,1
Capacidad cárter aceite (l)	0,6	0,6
Autonomía 75% carga (h)	4,63	3,2
Conexiones	2x Schuko	2x Schuko
Refrigerado por aire	Sí	Sí
Peso (kg)	36,5 (42,2 con ruedas)	40,2 (42,2 con ruedas)
Dim. embalaje (cm)	62 x 44 x 60	62 x 44 x 60
Grupo	A	A
P.V. (€)		

Motor:

HONDA



NOVEDAD


ACCESORIO



KIT RUEDAS

Código 8050142

P.V. (€)



OM 5000
OM 7000

	OM5000	OM7000
Código	8050131	8050136
Marca	OMEGA	OMEGA
Motor	Honda GX 270 VSP - Monocilindrico OHV Gasolina 4T	Honda GX 390 - Monocilindrico OHV Gasolina 4T
Cilindrada	270cc	390cc
Monofásico (V)	230	230
Potencia nominal (KVA)	4,1 KW (4,1 KVA - COS φ=1)	7 KW (7 KVA - COS φ=1)
Potencia nominal (W)	4.100	7.000
Potencia máxima (W)	4.500	7.500
Tensión salida	Alterna monofásica	Alterna monofásica
Capacidad depósito (l)	5,3	6,1
Capacidad cárter aceite (l)	1,1	1,1
Autonomía 75% carga (h)	4,1	3,4
Conexiones	2x Schuko	2x Schuko
Refrigerado por aire	Sí	Sí
Peso (kg)	55,4 (57,4 con ruedas)	74 (76 con ruedas)
Dim. embalaje (cm)	82 x 60 x 54	78 x 55 x 55
Grupo	A	A
P.V. (€)		



Motor:
HONDA

NOVEDAD



ACCESORIO



KIT RUEDAS

Código 8050142


P.V. (€)

OMT9000

OMT9000

Código	8050133
Marca	OMEGA
Motor	Honda GX 390 - Monocilindrico OHV Gasolina 4T
Cilindrada	390
Trifásico (V)	400 - 230
Potencia nominal (KVA)	7,5 KW (7,5 KVA - COS φ=1)
Potencia nominal (W)	7.500
Potencia máxima (W)	8.000
Tensión salida	Alterna trifásica - monofásica
Capacidad depósito (l)	6,1
Capacidad cárter aceite (l)	1,1
Autonomía 75% carga (h)	3,4
Refrigerado por aire	Sí
Peso (kg)	78 (80 con ruedas)
Dim. embalaje (cm)	82 x 60 x 54
Grupo	A
P.V. (€)	

ALTERNADOR TRIFÁSICO



MOTOSOLDADORAS

Motor:
HONDA**NOVEDAD**OM170AC
OM200AC

	OM170AC	OM200AC
Código	8050132	8050135
Marca	OMEGA	OMEGA
Motor	Honda GX 270 - Gasolina 4T	Honda GX 390 - Gasolina 4T
Cilindrada	270cc	390cc
Consumo al 100% carga (l/h)	1,7	2,4
Consumo al 75% carga (l/h)	1,3	1,8
Corriente de soldadura (A)	180	200
RPM	3000	3000
Tipo de electrodo	Rutilo	Rutilo
Electrodo (mm)	4	4
Capacidad depósito (l)	5,3	6,1
Capacidad cárter aceite (l)	1,1	1,1
Autonomía 75% carga (h)	4,2	3,4
Alternador auxiliar	5 KVA	7 KVA
Conexiones	2 x Schuko	2 x Schuko
Otras características	Arranque manual, refrigerado por aire, permite utilizarse como generador (no simultáneamente a función soldadora)	Arranque manual, refrigerado por aire, permite utilizarse como generador (no simultáneamente a función soldadora)
Peso (kg)	75	90
Dim. embalaje (cm)	78 x 55 x 55	82 x 60 x 54
Grupo	A	A
P.V. (€)		



Motor:
HONDA

NOVEDAD




OMT220DC

**MOTOR
TRIFÁSICO**


OMT220DC

Código	8050134
Marca	OMEGA
Motor	Honda GX 390 - Gasolina 4T
Cilindrada	390
Consumo al 100% carga (l/h)	2,4
Consumo al 75% carga (l/h)	1,8
Corriente de soldadura (A)	220
RPM	3000
Tipo electrodo	Rutilo, celulósico, básico
Electrodo (mm)	4
Capacidad depósito (l)	6,1
Capacidad cárter aceite (l)	1,1
Autonomía 75% de carga (h)	3,4
Alternador auxiliar	3,5 KVA (M) - 6,4 KVA (T)
Conexiones	1 x PCE2 - 1 x Schuko
Otras características	Arranque manual, refrigerado por aire, permite utilizarse como generador (no simultáneamente a función soldadora)
Peso (kg)	92
Dim. embalaje (cm)	90 x 58 x 58
Grupo	A
P.V. (€)	

**KIT RUEDAS
INCLUIDO**



OMEGA



**Un mundo de servicios
en nuestra web**

**Descubre y solicita todos
nuestros productos en**

www.yaros.es

CONDICIONES GENERALES DE VENTA A DISTRIBUIDOR

PRECIOS

Los precios indicados en la Tarifa 2019-2020 estarán vigentes hasta el 31/12/20. Los precios de venta indicados son los PVP recomendados, IVA no incluido.

YAROS se reserva el derecho de modificar los precios sin previo aviso.

DESCUENTOS

El descuento a aplicar en cada producto dependerá del tipo de Grupo indicado. Consultar con el departamento Comercial de YAROS.

ENVÍOS DE MAQUINARIA

Los envíos con importe neto superior a 600,00 € viajarán siempre a portes pagados. En el caso de no alcanzar ese importe, los portes serán pagados, pero se cargará en factura un importe fijo de 17,00 € por envío, en Península y 24,00 € por envío en Baleares. Para Canarias, Ceuta y Melilla serán expedidos Franco península.

ENVÍOS DE ACCESORIOS

Portes debidos. Se cargará un importe fijo en factura, por expedición de:

Península: 7,00 €

Baleares y Portugal: 13,00 €

Canarias, Ceuta y Melilla: 7,00 € expedidos a cualquier punto de la Península.

Pedidos inferiores a 60,00 € (neto) se aplicará un recargo de 6,00 € en concepto de manipulación de producto.

Canarias, Ceuta y Melilla: Entrega en península.

CONDICIONES GENERALES DE FACTURACIÓN Y PAGO

YAROS factura semanalmente y por albarán emitido. Las modalidades de pago son las siguientes:

- Mediante giro a 30/60 días por el importe total de la factura.
- Consumibles: Giro a 30 días mediante Recibo domiciliado.
- Los clientes que tengan día de pago fijo deberán indicar 2 vencimientos.
- Si lo desean, ahora pueden pagar sus compras con tarjeta de crédito.

Todas nuestras opciones están aseguradas.

IMPAGADOS

Los recibos no atendidos en su vencimiento serán remitidos a compañía aseguradora de Riesgos para su gestión.

DEVOLUCIÓN DE MERCANCÍAS

No se aceptan devoluciones.

En caso que excepcionalmente se tenga que devolver material, siempre debe ser comunicado y autorizado previamente por YAROS. Los gastos ocasionados por la manipulación y transporte serán a cuenta del remitente.

GARANTÍAS

Todos los productos vendidos por YAROS están garantizados, contra cualquier defecto de fabricación, por el período de la legislación vigente en el momento de la venta.

Las garantías de todos los motores de explosión son determinadas por los fabricantes de los mismos.

* Para las condiciones Generales de venta de Recambios y Consumibles consulte nuestra web:

www.yaros.es



C. PUIGPALTER, 48, POL. IND. UP4 · 17820 BANYOLES, GIRONA (ES) · INFO@YAROS.ES · WWW.YAROS.ES

